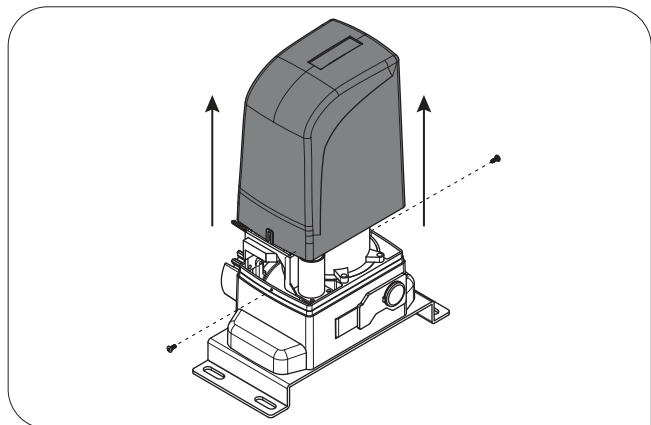
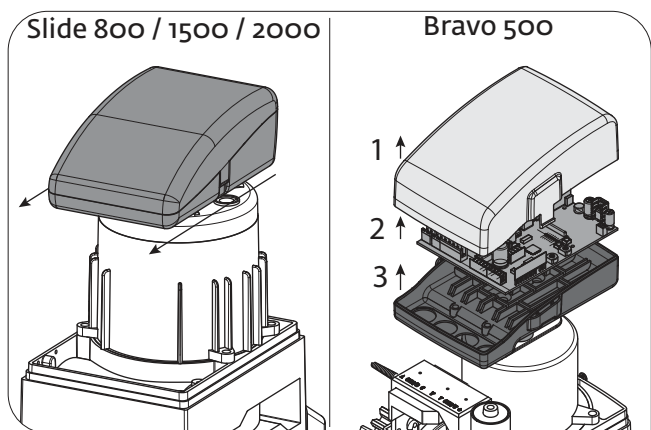


AFINAÇÃO DA EMBRAIAGEM

▷ BRAVO 500 / SLIDE 800, 1500 e 2000



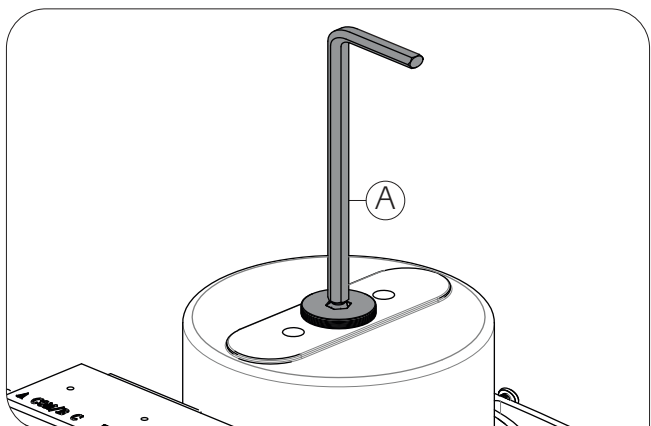
1▷ Desaperte os parafusos e retire a tampa.



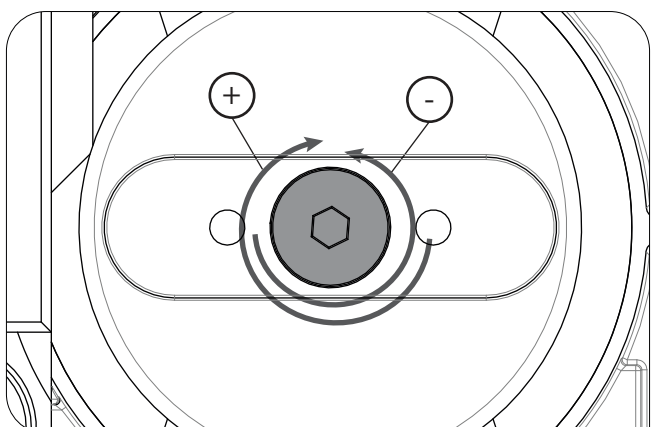
2▷ Aceder ao parafuso de afinação.

SLIDE 800 / 1500 / 2000 - Deslize a caixa da central para a frente.

BRAVO 500 - Retire a tampa da caixa da central. Desaperte os 2 parafusos da central e retire-a da caixa. Agora desaperte os 2 parafusos de fixação da caixa da central ao motor e retire-a também. Terá agora acesso ao parafuso a afinar.



3▷ Afine o parafuso situado na parte superior do motor. Para isso irá necessitar de uma chave de umbrako de 6mm como mostrado na imagem (A).



4▷ Faça um teste à irreversibilidade do motor. Para isso tente movimentar o portão manualmente. Se o portão se mover, é necessário afinar o parafuso rodando no sentido horário (+).

Caso o portão não se mova em ralenti, significa que o parafuso está apertado em demasia. Rode-o no sentido contrário (-) até que o motor consiga mover o portão em ralenti.

A afinação deve conseguir um equilíbrio entre a irreversibilidade do portão e a força do motor.